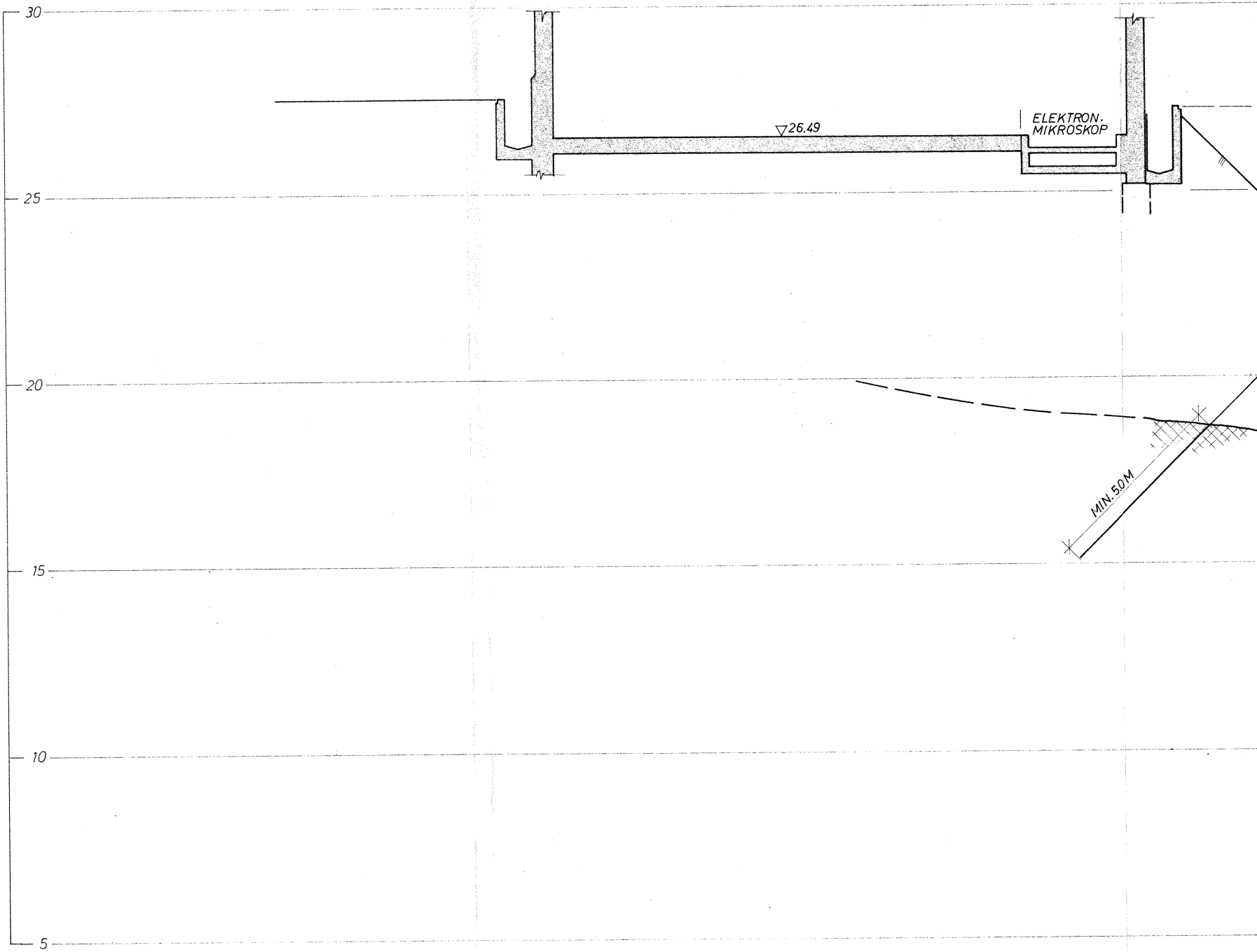
30
25
20
15
10
5
▽26.49
ELEKTRON.
MIKROSKOP
MIN. 5.0 M

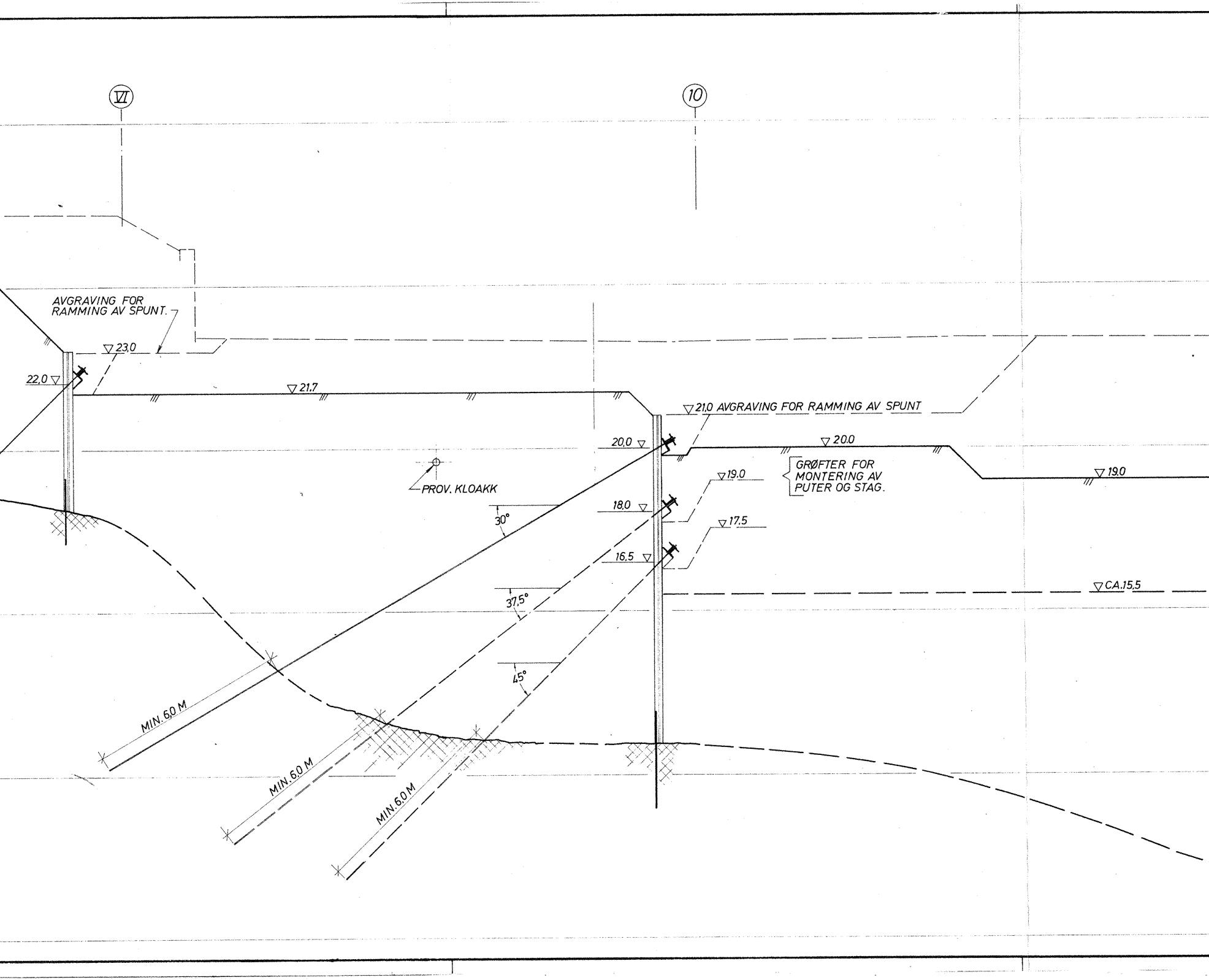
VI
10
AVGRAVING FOR
RAMMING AV SPUNT.
▽23,0
22,0 ▽
▽21,7
▽21,0 AVGRAVING FOR RAMMING AV SPUNT
20,0 ▽
▽20,0
PROV. KLOAKK
▽19,0
GRØFTER FOR
MONTERING AV
PUTER OG STAG.
▽19,0
18,0 ▽
▽17,5
16,5 ▽
30°
37,5°
45°
▽CA.15,5
MIN. 6,0 M
MIN. 6,0 M
MIN. 6,0 M

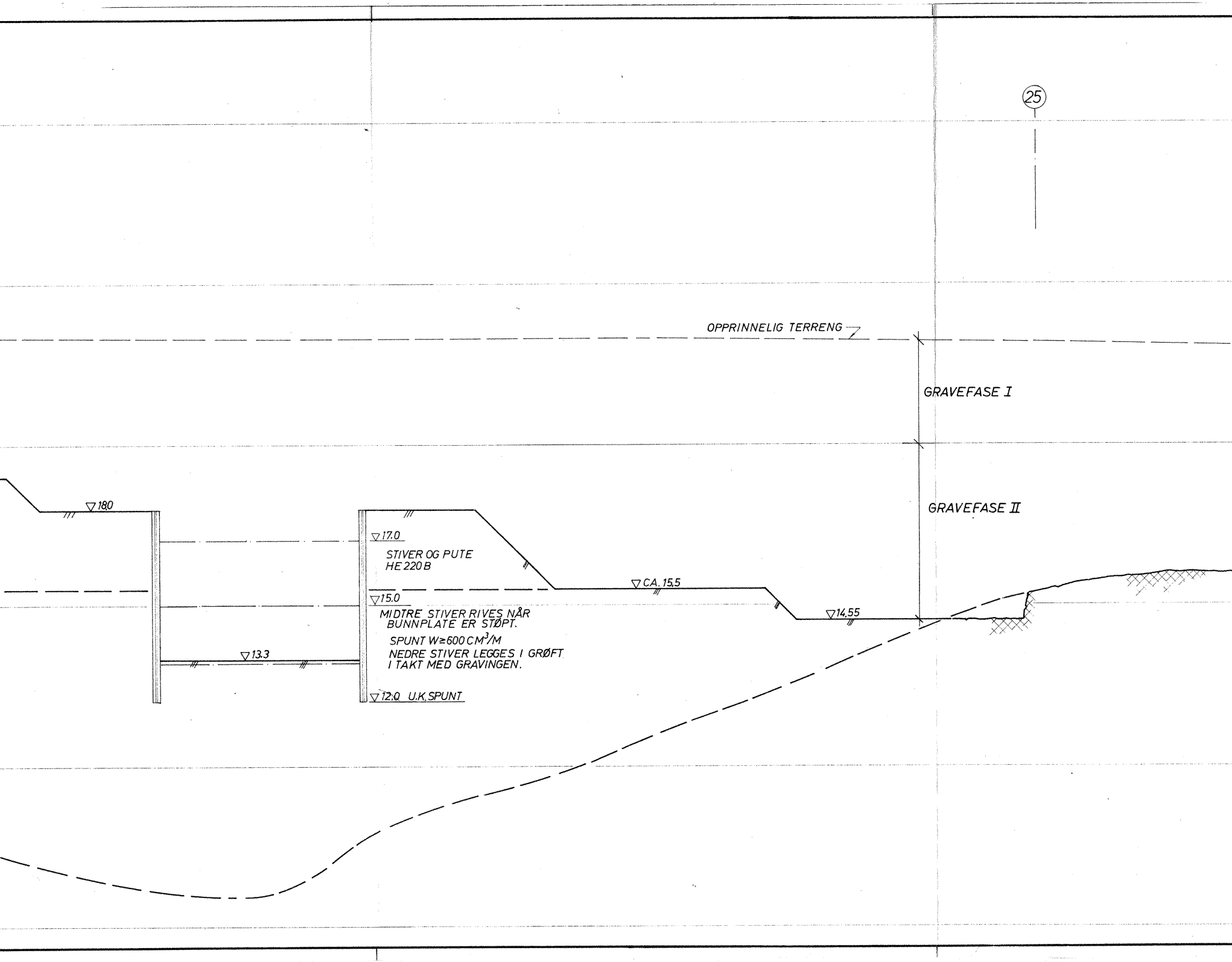

25
OPPRINNELIG TERRENG
GRAVEFASE I
GRAVEFASE II
▽18.0
▽17.0
STIVER OG PUTE
HE 220 B
▽CA. 15.5
▽15.0
MIDTRE STIVER RIVES NÅR
BUNNPLATE ER STØPT.
SPUNT W≥600 CM³/M
NEDRE STIVER LEGGES I GRØFT
I TAKT MED GRAVINGEN.
▽14.55
▽13.3
▽12.0 U.K.SPUNT

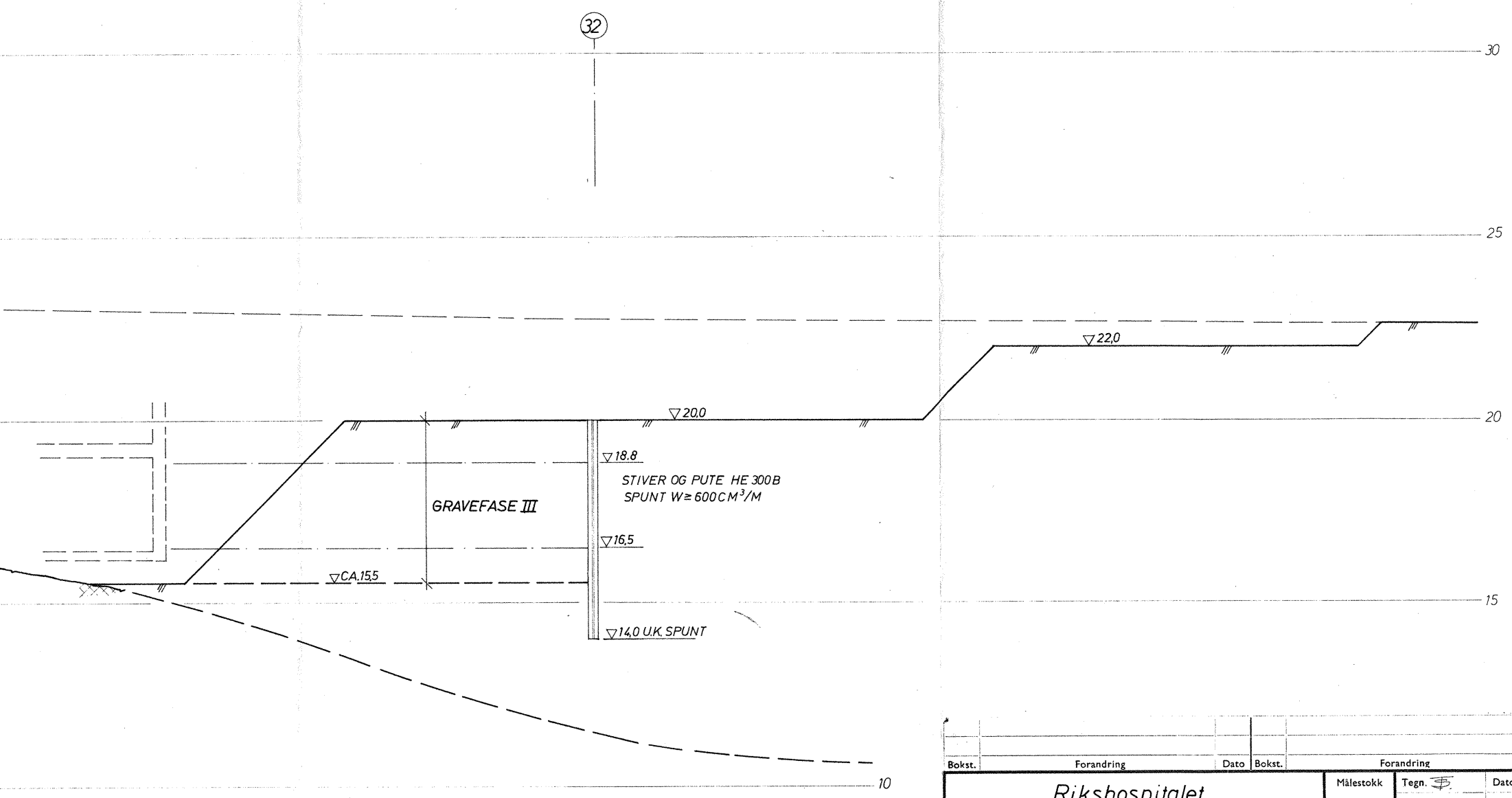
32
30
25
20
15
10
5
▽22,0
▽20.0
▽18.8
STIVER OG PUTE HE 300B
SPUNT W≥600CM³/M
GRAVEFASE III
▽16,5
▽CA.15,5
▽14,0 U.K. SPUNT

Bokst.	Forandring	Dato	Bokst.	Forandring	Dato

Rikshospitalet
Patologbygget
Gravefase II. Snitt akse II+5,5m

Målestokk 1:100
Tegn. S.
Dato 16/12 68
Trac.
Kfr.

NORSK TEKNISK BYGGEKONTROLL A/S
JAN FRIIS

Thv. Meyersgt. 9, Oslo 5 Tlf. 68 92 90

4858-65